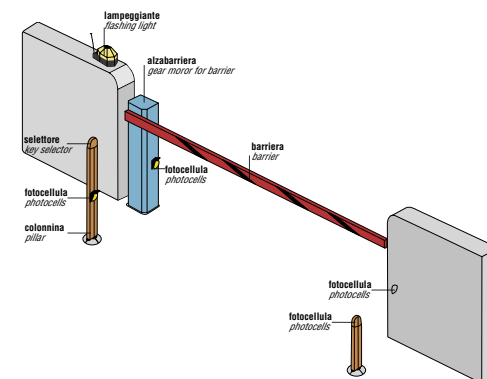
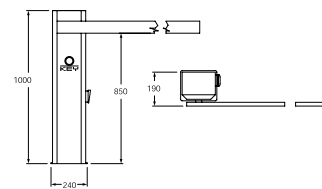



**MOTORIDUTTORE ELETTROMECCANICO IRREVERSIBILE PER ALZABARRIERA
CON ASTA FINO A 4 MT.
ELECTROMECHANICAL IRREVERSIBLE GEAR MOTOR FOR BASCULE BARRIER UP TO 4 MT.**



ALT 4



- 900BR-V** € 987,00 Con centralina incorporata. Motore 230Vac, 4,5 sec.
230Vac motor, with central unit, 4,5 sec.
- 900BR-24** € 1.030,00 Con centralina incorporata. Motore 24Vdc con encoder, 5 sec. Uso intensivo.
24Vdc motor with encoder and central unit, 5 sec. Intensive use.

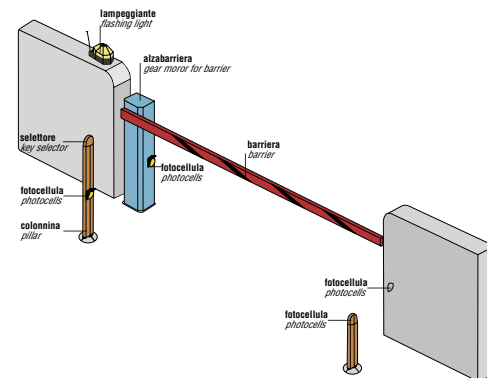
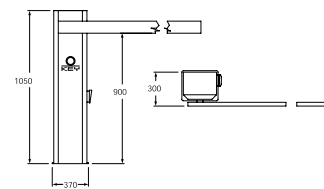
ACCESSORI / ACCESSORIES

- 900AD**
Strisce rosse adesive catarinfrangenti
Red reflecting adhesive stripes
€ 1,58 1pcs.
- 900AS3**
Asta in alluminio da 3200 mm dim 60x30 mm
Aluminium stroke 3200 mm Dim 60x30 mm
€ 58,00
- 900APF**
Appoggio fisso
Fix support
€ 51,50
- 900AS4**
Asta in alluminio da 4200 mm dim 60x30 mm
Aluminium stroke 4200 mm Dim 60x30 mm
€ 69,00
- 900APM**
Appoggio mobile
Mobile support
€ 62,00
- 900AST4**
Asta in alluminio tubolare ø 60x4250 mm, per applicazioni in presenza di forte vento
Aluminium tubular stroke ø 60x4250 mm, to be applied in case of strong wind
€ 94,00
- 900CP-BR4**
Piastra di ancoraggio con zanche
Anchorage plate with rag bolts
€ 37,00
- 900ATST60**
Attacco per asta tonda ø 60 mm.
Connection for round stroke ø 60 mm.
€ 36,00

CARATTERISTICHE TECNICHE / TECHNICAL DATA

	900-BR-V	900-BR-24
alimentazione / feeding	230Vac	24Vdc
potenza assorbita / rated absorbed power	155W	150W
giri motore / motor rpm	1400	1200
assorbimento motore / motor absorption	0,67A	6A
condensatore / condenser	8µF	-
tempo di apertura / opening time	4,5 sec	5 sec
lunghezza max asta / max rod length	4mt	4mt
servizio temporaneo / temporary service	60%	80%
temperatura di esercizio / running temperature	-20°/+70°	-20°/+70°
peso / weight	35Kg	35Kg

**MOTORIDUTTORE ELETTROMECCANICO IRREVERSIBILE PER ALZABARRIERA
CON ASTA FINO A 6 MT.
ELECTROMECHANICAL IRREVERSIBLE GEAR MOTOR FOR BASCULE BARRIER UP TO 6 MT.**



ALT 6



900BR-6 € 1.207,00 Con centralina incorporata. Motore 230Vac, 6 sec.
230Vac motor, with central unit, 6 sec.

ACCESSORI / ACCESSORIES

900AD
Strisce rosse adesive catarinfrangenti
Red reflecting adhesive stripes
€ 1,58 1pcs.

900AS6
Asta in alluminio da 6250 mm dim 100x40 mm
Aluminium stroke 6250 mm Dim 100x40 mm
€ 153,00

900APF
Appoggio fisso
Fix support
€ 51,50

900AST6
Asta in alluminio tubolare ø 90x6250 mm, per applicazioni in presenza di forte vento
Aluminium tubular stroke ø 90x6250 mm, to be applied in case of strong wind
€ 143,00

900APM
Appoggio mobile
Mobile support
€ 62,00

900ATAST90
Attacco per asta tonda ø 90 mm
Connection for round stroke ø 90 mm
€ 38,00

900CP-BR6
Piastra di ancoraggio con zanche
Anchorage plate with rag bolts
€ 51,00

CARATTERISTICHE TECNICHE / TECHNICAL DATA

900-BR-6

alimentazione / feeding	230Vac
potenza assorbita / rated absorbed power	300W
giri motore / motor rpm	900
assorbimento motore / motor absorption	1,7A
condensatore / condenser	12µF
tempo di apertura / opening time	6 sec
lunghezza max asta / max rod length	6mt
servizio temporaneo / temporary service	60%
temperatura di esercizio / running temperature	-20°/+70°
peso / weight	43Kg