


Como quitar el Soporte de Manija Exterior de los Antipánicos ALSE




1- Retire los tornillos de la cubierta plástica:



2- Haga Palanca para retirar la cubierta



3- Retire los tornillos de retención del mecanismo superior.



3- Retire los tornillos de retención del mecanismo superior (de ambos lados).



4- Retire el Mecanismo Superior tirando de él hacia arriba y luego el soporte del barral.



5- Así quedará el mecanismo con las partes que se repondrán luego ya retiradas.




6- Corra con un destornillador la pieza que tapa el soporte de la manija y descubre en ella 3 tornillos que podrá retirar fácilmente.



7- Saque los tornillos y luego la pieza de alojamiento de la manija y su porte inferior que quedará suelto.



8- Estas son las piezas que deben retirarse.



9- Vuelva a colocar el Soporte de la Barra.



10 Por último la pieza superior y coloque los tornillos retirados al principio, luego la cubierta y está listo.